

# bohle





## Markantes Design. Perfekt inszeniert.

STRIKING DESIGN. PERFECTLY STAGED.

Ein neues Miteinander ausgesuchter Materialien – Strukturholz, Lack und Metall –, dazu Licht als entscheidendes Medium, um Atmosphäre zu schaffen. Das ist die Idee von BOHLE. Ein Wohnprogramm, das Maßstäbe setzt in puncto Eigenständigkeit, Qualität und Originalität.

- ★ INNOVATIVER MATERIALMIX HOLZ – LACK – METALL
- ★ MARKANTE LOWBOARDFRONT IN 45 MM BOHLENDICKE
- ★ ECHTHOLZTEILE MIT GEPRÄGTER TIEFENSTRUKTUR
- ★ FILIGRANE DESIGNFÜSSE AUS VERCHROMTEM STAHL
- ★ INTEGRIERTE LED-BELEUCHTUNG
- ★ OPTIWHITE-GLAS
- ★ SERVO DRIVE SCHUBLADEN FÜR LEICHTES ÖFFNEN
- ★ HANDWERKLICH HOCHWERTIGE VERARBEITUNG
- ★ UMFANGREICHES TYPENPROGRAMM

A new combination of carefully selected materials – textured wood, lacquer and metal – add cleverly designed lighting to help set the tone. That's the idea behind the BOHLE. A living-room range that sets the standard in terms of uniqueness, quality and originality.

- ★ INNOVATIVE MATERIAL MIX: WOOD – LACQUER – METAL
- ★ STRIKING LOWBOARD FRONT WITH 45-MM-THICK PLANK
- ★ REAL-WOOD SECTIONS WITH EMBOSSED TEXTURED STRUCTURE
- ★ DELICATE DESIGN FEET MADE FROM CHROMED STEEL
- ★ INTEGRATED LED LIGHTING
- ★ OPTIWHITE GLASS
- ★ SERVO-DRIVE DRAWERS FOR EASY OPENING
- ★ HIGH-QUALITY HANDCRAFTED WORKMANSHIP
- ★ COMPREHENSIVE RANGE





# Gegensätze ziehen sich an. Das BOHLE Prinzip.

OPPOSITES ATTRACT. THE BOHLE PRINCIPLE.

**ENTWEDER URSPRÜNGLICH ODER MODERN.** BOHLE löst diesen vermeintlichen Gegensatz auf, kombiniert prägnante Holzteile mit hochwertigen Lackoberflächen, effektvollen Lichteffekten und filigranen Design-details. Der Beginn eines völlig neuen, genauso individuellen wie ausdrucksstarken Wohndesigns.

**VINTAGE OR MODERN.** The BOHLE resolves this dilemma by combining striking wooden pieces with high-quality lacquer surfaces, dramatic lighting effects and delicate design details. This is the start of a completely new, individual yet expressive living-room range.



Wandkombination **BL1** Lack fango/Struktureiche natur B/H/T 290,8 / 195,6 / 41,2-58,1 cm  
Highboard **BL21** Lack fango/Struktureiche natur B/H/T 130 / 144 / 41,2 cm  
Couchtisch **CT903-85** Struktureiche natur B/H/T 85 / 43 / 85 cm  
Wall combination **BL1** Fango lacquer/natural textured oak W/H/D 290.8 / 195.6 / 41.2-58.1 cm  
Highboard **BL21** Fango lacquer/natural textured oak W/H/D 130 / 144 / 41.2 cm  
Coffee table **CT903-85** Natural textured oak W/H/D 85 / 43 / 85 cm



# Ursprünglich im Look. Innovativ im Detail.

VINTAGE LOOK. INNOVATIVE DETAILS.



**BOHLE STECKT VOLLER AKTUELLSTER TECHNIK UND SCHÖNSTER DETAILS.** Servo Drive Schubladen öffnen sich beim Antippen automatisch. Lichteffekte setzen Sehenswertes gezielt in Szene und sorgen für eine besondere Licht-Schatten Wirkung. Wandpaneele in Strukturholzoptik mit integrierten Lackregalen runden das Programm ab. Wählen Sie zwischen filigranen Metall-Designfüßen oder einem Holzsockel. Und der integrierte Infrarot-Sensor erleichtert Ihnen das Bedienen verborgener Mediensysteme.

**THE BOHLE FEATURES ALL THE LATEST TECHNOLOGY AND BEAUTIFUL DETAILS.** Servo-drive drawers open automatically when touched. Lighting effects cleverly draw in your eye and create a special contrast between light and shade. Wall panels featuring textured wood and integrated lacquered panels complete the range. Choose between delicate metal design feet or a wooden plinth. The integrated infrared sensor makes it easier to operate hidden media equipment.





Mut zum Anderssein.  
Mut zu Farbe.

COURAGE TO BE DIFFERENT. COURAGE TO BE COLOURFUL.

**LACK WEISS, FANGO, TAUPE – BOHLE ÜBERRASCHT MIT EXKLUSIVEN FARBEN.** Besonders extrovertiert: Lack mango seidenmatt. Im Zusammenspiel mit den markanten Designelementen in Struktureiche geräuchert entstehen Wohnkombinationen, die alles außer gewöhnlich sind.

**WHITE, FANGO, TAUPE LACQUER – THE BOHLE EXCITES WITH EXCLUSIVE COLOURS.** Particularly extrovert: Matt silk mango lacquer. Coupled with striking design elements in smoked textured oak, you can create wall combinations that are extraordinary.




Wandkombination **BL5** Lack mango/Struktureiche geräuchert B/H/T 418,8 / 195,6 / 41,2-58,1 cm  
Highboard **BL22** Lack mango/Struktureiche geräuchert B/H/T 130 / 144 / 41,2 cm  
Couchtisch **CT903-110** Struktureiche geräuchert B/H/T 110 / 43 / 75 cm  
Wall combination **BL5** Mango lacquer/smoked textured oak W/H/D 418.8 / 195.6 / 41.2-58.1 cm  
Highboard **BL22** Mango lacquer/smoked textured oak W/H/D 130 / 144 / 41.2 cm  
Coffee table **CT903-110** Smoked textured oak W/H/D 110 / 43 / 75 cm



# Von der Kunst, Akzente zu setzen.

CREATING ACCENTS FROM ART.



**WAS ALS GROSSES GANZES BEEINDRUCKEN MÖCHTE, BRAUCHT DIE LIEBE ZUM DETAIL.** Lichtlösungen, die die Designelemente mit Strukturholzoptik gezielt betonen, filigrane Griffe und Designfüße aus verchromtem Stahl – BOHLE hält jede Menge interessante Akzente bereit.  
Rechts: Wandkombination **BL2** Lack taupe/Struktureiche natur B/H/T 327 / 160,4 / 41,2-58,1 cm

**ATTENTION TO DETAIL ENSURES THE ENTIRE COMBINATION IS OUTSTANDING.** Lighting solutions that cleverly highlight design elements made from textured wood, delicate handles and design feet made from chromed steel – the BOHLE has a range of interesting accents to hand.  
Right: Wall combination **BL2** Taupe lacquer/natural textured oak W/H/D 327 / 160.4 / 41.2-58.1 cm





# Alles, was ein Wohnraum braucht.

EVERYTHING A LIVING ROOM COULD NEED.



Couchtisch **CT903-85** Struktureiche natur B/H/T 85 / 43 / 85 cm  
 Coffee table **CT903-85** Fango lacquer/natural textured oak W/H/D 85 / 43 / 85 cm  
 Couchtisch **CT307-125** Lack weiß/Struktureiche geräuchert B/H/T 125 / 43 / 75 cm  
 Coffee table **CT307-125** White lacquer/smoked textured oak W/H/D 125 / 43 / 75 cm  
 -  
 Lowboard **ZUS3** Lack fango/Struktureiche geräuchert B/H/T 244 / 56,8 / 58,1 cm, Vitrine **UV11-401KR** B/H/T 48,8 / 195,6 / 41,2 cm  
 Highboard **UL6-132, U6-132R, UR6-132** Lack fango B/H/T 195 / 108,8 / 41,2 cm  
 Couchtisch **CT903-110** Struktureiche geräuchert B/H/T 110 / 43 / 75 cm  
 Wall combination **ZUS3** Fango lacquer/smoked textured oak, lowboard W/H/D 244 / 56.8 / 58.1 cm,  
 display unit **UV11-401KR** W/H/D 40 / 195.6 / 41.2 cm  
 Highboard **UL6-132, U6-132R, UR6-132** Fango lacquer/smoked textured oak W/H/D 195 / 108.8 / 41.2 cm  
 Coffee table **CT903-110** Smoked textured oak W/H/D 110 / 43 / 75 cm

**GEMEINSAM SIND SIE UNSCHLAGBAR.** Ob Wandkombination, Lowboard, Sideboard, Vitrine oder der dazu passende Couchtisch – Sie haben die Wahl. BOHLE steht für außergewöhnliche Möglichkeiten und Sie kombinieren nach Herzenslust – für eine unverwechselbare, individuelle Atmosphäre.

**TOGETHER, THEY ARE UNBEATABLE.** Whether it is a wall combination, lowboard, sideboard, display unit or the matching coffee table – you can choose. The BOHLE makes unusual possibilities possible. Combine them in any way you please to create an unmistakable atmosphere.





# Gestaltungsmaxime: absolute Klarheit.

DESIGN CONCEPT: ABSOLUTE CLARITY.

**SOVERÄN UND GLEICHZEITIG EINLADEND.** Auch das ist BOHLE. Der Kerngedanke hierbei: Reduktion auf das Wesentliche. Zwei dominierende Farben – weiß und Struktureiche geräuchert –, dazu eine konsequente Platzierung von Wandkombination, Sideboard und Couchtisch.

—  
**CONFIDENT YET INVITING.** This is the BOHLE, too. Our guiding principle: Focus on the essentials. Two dominating colours – white and smoked textured oak – and cleverly placed wall combinations, sideboards and coffee tables.



Wandkombination **BL3** Lack weiß/Struktureiche geräuchert B/H/T 332,5 / 195,6 / 41,2-58,1 cm  
Sideboard **BL29** Lack weiß/Struktureiche geräuchert B/H/T 113,8 / 91,2 / 49,2 cm  
Couchtisch **CT307-125** Lack weiß/Struktureiche geräuchert B/H/T 125 / 43 / 75 cm  
Wall combination **BL3** White lacquer/smoked textured oak W/H/D 332.5 / 195.6 / 41.2-58.1 cm  
Sideboard **BL29** White lacquer/smoked textured oak W/H/D 113.8 / 91.2 / 49.2 cm  
Coffee table **CT307-125** White lacquer/smoked textured oak W/H/D 125 / 43 / 75 cm



Ungewöhnlich  
wohlich.

EXTRAORDINARILY COSY.

**DER UNVERWECHSELBARE CHARAKTER VON BOHLE BESITZT VIELE FACETTEN.** Doppelte Eckverglasungen sorgen für optimale Einblicke auf die beleuchteten Strukturrückwände. Seine eher „weiche“ Seite zeigt BOHLE, wenn Strukturholzelemente und Lackoberflächen sich farblich eher harmonisch statt gegensätzlich präsentieren.

**THE BOHLE'S UNMISTAKABLE CHARACTER HAS MANY FACETS.** Dual-aspect corner glazing ensures the illuminated textured rear panels are always on show. The BOHLE has a softer side, too: Rather than creating a stark contrast, textured wooden elements can be combined harmoniously with lacquered surfaces.



Wandkombination **BL4** Lack fango/Strukturreiche natur B/H/T 312,5 / 195,6 / 41,2-58,1 cm  
Sideboard **BL31** Lack fango/Strukturreiche natur B/H/T 195 / 91,2 / 49,2 cm  
Couchtisch **CT903-85** Strukturreiche natur B/H/T 85 / 43 / 85 cm  
Wall combination **BL4** Fango lacquer/natural textured oak W/H/D 290.8 / 195.6 / 41.2-58.1 cm  
Sideboard **BL31** Fango lacquer/natural textured oak W/H/D 195 / 91.2 / 49.2 cm  
Coffee table **CT903-85** Natural textured oak W/H/D 85 / 43 / 85 cm



# Geschmackvoller speisen. Kein Problem.

TASTEFUL DINING. NO PROBLEM.



**VOM WOHNRAUM IN DEN ESSBEREICH.** Auch hier macht BOHLE eine exzellente Figur. Prägnanter Fixpunkt: der Esstisch. Immer in der passenden Größe. Kombiniert mit eleganten Stühlen und Solitären gibt er jedem Essbereich einen mehr als appetitlichen Look.

**FROM LIVING TO DINING.** Even here, the BOHLE cuts a fine figure. The focal point: The dining table. And always the right size. In combination with elegant chairs, it instantly transforms any dining area into something more appetising.

Esstisch **ET903-200A** Lack fango/Struktureiche natur B/H/T 200 (300) / 76 / 95 cm  
Wandkombination **BL44** Lack fango/Struktureiche natur Sideboard B/H/T 195 / 91,2 / 41,2 cm, 2x Vitrine B/H/T 48,8 / 195,6 / 41,2 cm  
Stuhl **EVA-IN** 4x 4-Fuß-Stuhl Leder mandarin (151-000), 2x Freischwinger Leder mandarin (157-000)  
Dining table **ET903-200A** Fango lacquer/natural textured oak W/H/D 200(300) / 76 / 95 cm  
Wall combination **BL44** Fango lacquer/natural textured oak, sideboard W/H/D 195 / 91,2 / 41,2 cm, 2x display units W/H/D 48,8 / 195,6 / 41,2 cm  
Chair **EVA-IN** 4x mandarin leather (151-000), 2x mandarin leather (157-000)



Platz nehmen  
erwünscht.

TAKE A SEAT.



- 1. + 2. Stuhl **LENA-IN 191-623** Balkeneiche natur, Leder mocca
- 1. + 2. Chair **LENA-IN 191-623** Honey wild oak, mocca leather
- 3. Stuhl **EVA 151-000** Leder nero
- 3. Chair **EVA 151-000** Nero leather
- 4. Stuhl **EVA 157-000** Leder caffe
- 4. Chair **EVA 157-000** Caffe leather

-  
Esstisch **ET903-200A** Lack fango/Struktureiche natur B/H/T 200 (300) / 76 / 95 cm  
Highboard **BL21** Lack fango/Struktureiche natur B/H/T 130 / 144 / 41,2 cm  
Freischwinger **LENA-IN** Leder smog (191-623), Stuhlücken Balkeneiche natur  
Dining table **ET903-200A** Fango lacquer/natural textured oak W/H/D 200(300) / 76 / 95 cm  
Highboard **BL21** Fango lacquer/natural textured oak W/H/D 130 / 144 / 41.2 cm  
Cantilever chair **LENA-IN** Smog leather (191-515), natural oak timber chair back



# Genug Stoff für beeindruckende Kombinationen.

ENOUGH FABRIC TO CREATE IMPRESSIVE COMBINATIONS.



## LOWBOARDS, SIDEBOARDS, HIGHBOARDS, WANDKOMBINATIONEN, COUCHTISCHE, ESSTISCHE.

Mit BOHLE sind Sie für jede Wohnsituation bestens gerüstet. Atmosphäre und Praktikabilität – BOHLE bietet beides, immer genau abgestimmt auf Ihre persönlichen Anforderungen und Wünsche. Neben allen anderen Vorzügen dieses Wohnprogramms sind alle Schubkästen standardmäßig mit hochwertigen Metallzargen, Vollauszug und Gummimatten ausgestattet.

## LOWBOARDS, SIDEBOARDS, HIGHBOARDS, WALL COMBINATIONS, COFFEE TABLES, DINING TABLES.

Furnish any living arrangement perfectly with the BOHLE. Atmosphere and practicality – the BOHLE offers both, yet always tailored to your personal needs. In addition to all the other benefits offered by this living-room range, all drawers come on high-quality metal frames with full-extension runners and rubber mats as standard.

BL1: B: 290,8 cm

BL2: B: 327 cm

BL3: B: 332,5 cm

BL4: B: 312,5 cm

BL5: B: 418,8 cm

BL6: B: 278,3 cm

BL9: B: 348,7 cm

BL10: B: 298,3 cm

BL11S: B: 297 cm

BL12S: B: 262 cm

BL13S: B: 290,8 cm

BL15S: B: 338,7 cm

BL41: B: 255 cm

BL42: B: 315 cm

BL30: B: 178,8 cm

BL31: B: 195 cm

BL21: B: 130 cm

BL22: B: 130 cm

BL29: B: 113,8 cm

ZUG1: B: 199 cm

ZUS1: B: 199 cm

U4-104: B: 65 cm

U4-106D: B: 130 cm

CT307-125  
B: 125 cm

CT903-85  
B: 85 cm


CT903-110  
B: 110 cm

ET903-160:  
B: 160 cm  
ET903-160A:  
B: 160-240 cm


ET903-180  
B: 180 cm

ET903-200:  
B: 200 cm  
ET903-200A:  
B: 200-300 cm






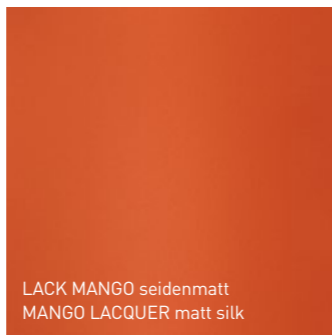
LACK FANGO seidenmatt  
FANGO LACQUER matt silk



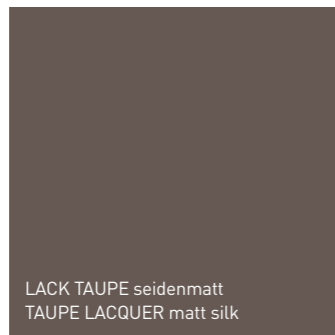
STRUKTUREICHE geräuchert  
TEXTURED OAK smoked



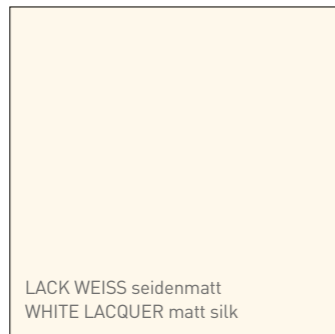

STRUKTUREICHE natur  
TEXTURED OAK natural



LACK MANGO seidenmatt  
MANGO LACQUER matt silk




LACK TAUPE seidenmatt  
TAUPE LACQUER matt silk



LACK WEISS seidenmatt  
WHITE LACQUER matt silk

Ausgesucht.  
Materialien und Farben.

CHOSEN WITH CARE.  
MATERIALS AND COLOURS.





# Hand in Hand: Design, Handwerkskunst & Qualität

HAND IN HAND: DESIGN, CRAFTSMANSHIP & QUALITY

Wenn Sie sich für BOHLE entscheiden, treffen Sie eine Wahl für Qualität, für die es auch ganz offiziell Brief und Siegel gibt. Gwinner ist seit Jahren Mitglied der Gütegemeinschaft Deutsche Möbel e.V. – strenge Gütebedingungen, gültige DIN-Normen und Sicherheitsvorschriften sind also ganz selbstverständlich. Denn mit dem "Goldenen M" vergibt die DGM ein Zeichen, das nur Möbel erhalten, die auf Sicherheit und Gesundheit geprüft wurden. Laufende Qualitätskontrollen sichern die Einhaltung der wohngyienischen Anforderungen des Bundesministeriums für Gesundheit.

## ECHTHOLZFURNIER / LACKOBERFLÄCHEN:

Darüber hinaus zeigt sich unser Qualitätsanspruch im gesamten Produktionsprozess und schließlich im fertigen Produkt. Dazu gehören die Material-Auswahl, die sorgfältige Verarbeitung und die ausschließliche Verwendung von hochwertigen Echtholz Furnieren. Furnier ist ein besonders edles Holzprodukt – nur die besten Hölzer kommen für die Herstellung dafür in Frage. Auswahl und Zusammenstellung erfolgen mit viel Erfahrung und handwerklichem Gespür unserer Spezialisten. Dabei bleibt Holz in seiner Natürlichkeit immer individuell und ein Unikat: die einzigartige Identität zeigt sich im Furnier Blatt für Blatt. Kleine Astbilder und dunkle Wuchsmerkmale sowie Unterschiede in der Holzmaserung und -färbung sind naturbedingt, Abweichungen zu Ausstellungsstücken und Abbildungen sind speziell bei Akzentfurnieren nicht vermeidbar. Die geprägten Echtholz furnier-Strukturflächen werden in einem aufwendigen Verfahren aus mehreren Echtholz furnierlagen, die mit einer Trägerplatte verpresst werden, gefertigt. Unsere seidenmatt lackierten Oberflächen werden mit modernster und umweltschonender Technologie hergestellt, sind belastbar und erfüllen die Anforderungen und Bedürfnisse an umweltgerechtes und gesundes Wohnen. Um die Freude an den hochwertigen Oberflächen lange zu erhalten, sollten darauf am besten keine scharfkantigen, heißen oder feuchten Gegenstände abgestellt werden.

## WEITERE QUALITÄTSMERKMALE:

- Schubkästen laufen auf Quadro-Vollauszügen mit Softeinzug und Dämpfung, geprüft für 40.000 Öffnungen.
- Türscharniere 3-fach justierbar mit Schnellmontagetechnik, geprüft für 40.000 Öffnungen, inkl. serienmäßiger Türdämpfung.
- Elektrostaufach mit Funkfernbedienung zum Schalten und Dimmen.
- Hochwertige, lösungsmittelfreie Lacke.
- Variantenreich und vielseitig durch modulares Baukastensystem.

Im Rahmen des technischen Fortschritts sind Irrtum, Farb-, Material- und Konstruktionsänderungen vorbehalten.

By choosing the BOHLE, you are opting for a product that comes with an officially approved seal of quality. Gwinner has been a member of Gütegemeinschaft Deutsche Möbel e.V. (the German Furniture Quality Association) for many years - so stringent quality conditions, applicable DIN standards and safety regulations go without saying. The „Golden M“ is DGM's mark of quality that is only given to furniture tested for health and safety. Ongoing quality checks ensure compliance with the home hygiene requirements laid down by the German Federal Ministry of Health.

## REAL-WOOD VENEER / LACQUER SURFACE FINISHES:

Our expectations on quality are reflected throughout the production process and ultimately in the finished product. This also includes the choice of materials, meticulous workmanship and the exclusive use of high-quality real-wood veneers. Veneer is a particularly fine wood product – with only the best timbers being used for production. They are selected and combined with our specialists' wealth of experience and feel for exquisite craftsmanship. Wood always retains its natural, unique individuality: its distinctive identity is revealed in every single sheet of veneer. Small knots and dark growth marks as well as differences in the wood grain and colour are the work of nature, variations between showroom furniture and illustrations are unavoidable, especially in accent veneers. The embossed real-wood-veneer textured surfaces are manufactured using an elaborate method whereby several real-wood-veneer layers are pressed together using a supporting plate. Our matt-silk lacquered surfaces are produced using state-of-the-art, eco-friendly technology, are hard-wearing and meet the demands and needs of ecologically compatible and healthy home living. To make sure the high-quality surfaces give you lasting pleasure, it is best not to stand any sharp-edged, hot or moist objects on them.

## FURTHER QUALITY FEATURES:

- Drawers are mounted on soft-close full-extension Quadro runners, and have been tested 40,000 times.
- Three-way adjusting, fast-assembly metal cup hinges have been tested 40,000 times and include soft-close doors as standard.
- Electrical storage compartment with remote control to operate lighting and dimming functions.
- High-quality solvent-free lacquers.

Subject to errors, as well as design, colour and material modifications as part of technical progress.



- Geprüfte Qualität
- Garantierte Sicherheit
- Gesundes Wohnen

...erkennen Sie an diesem Zeichen

- GEPRÄGTE ECHTHOLZFURNIER-OBERFLÄCHEN
- LACKOBERFLÄCHEN IN SEIDENMATT
- SORGFALT BEI DER VERARBEITUNG
- KOMMISSIONSWEISE FERTIGUNG
- SCHUBKASTEN-SOFTECHNIK
- LED-LICHTTECHNIK
- HERKUNFT BADEN-WÜRTTEMBERG

- EMBOSSED REAL-WOOD VENEER SURFACES
- MATT-SILK LACQUERED SURFACES
- CAREFUL CRAFTSMANSHIP
- PRODUCTION ON COMMISSION
- DRAWERS WITH SOFT-CLOSE MECHANISM
- LED LIGHTING TECHNOLOGY
- MADE IN BADEN-WÜRTTEMBERG

## IHR WUNSCHPROGRAMM WIRD KONKRET – IN WENIGEN MINUTEN GEPLANT.

Überzeugt von BOHLE, aber nicht sicher, wie's zu Hause passt? Sprechen Sie mit Ihrem Fachhändler. Er zeigt es Ihnen gern. Mit dem Profi-Planungsprogramm furnplan kann Ihnen Ihr Fachhändler Ihr Wunschmöbel in 3D und Farbe skizzieren. Wollen Sie lieber zuhause planen bevor Sie zum Fachhändler gehen – auch kein Problem, eine kostenlose Version von furnplan steht auf unserer Homepage zum Download bereit.

## YOUR PERSONAL RANGE TAKES SHAPE – PLANNED IN JUST A FEW MINUTES.

Are you impressed by the BOHLE but unsure how it will fit in your home? Simply have a word with your retailer; they will gladly show you what can be done. Using the professional furnplan planning programme, your retailer can show you your chosen furniture in 3D and in colour. If you would rather plan your design at home before visiting the retailer, that's not a problem either. Simply download a free version of furnplan from our website.

furnplan





**GWINNER INTERNATIONAL GMBH**  
Hauptstraße 70 | 72285 Pfalzgrafenweiler  
Telefon +49 [0] 7445/183-0 | Fax +49 [0] 7445/183-199  
info@gwinner.de | www.gwinner.de



**GWINNER**<sup>®</sup>  
INTERNATIONAL