

# Variablen

## 2 Armlehnenformen 3 Rückenoptiken

|                              |     |     |
|------------------------------|-----|-----|
| Armlehnenformen              | 141 | 142 |
| Rückenoptiken                |     |     |
| 1 glatt                      |     |     |
| 2 Nierenkürve                |     |     |
| 3 Nierenkürve m. senkr. Näht |     |     |

## 2 Sitzhöhen

Wählen Sie preisgleich Ihre Komforthöhe!

|         |         |
|---------|---------|
|         |         |
| 14xx.1x | 14xx.2x |

Die der eignen Körpergröße angepasste Sitzhöhe gewährleistet individuellen Komfort und ermüdungsfreies Aufstehen. Die Sitzhöhenregulierung erfolgt über unterschiedlich hohe Füße.

## 2 Fußausführungen (preisgleich)

|                                  |                    |                 |
|----------------------------------|--------------------|-----------------|
| Holzfarben gebeizt und lackiert: | <b>Holz</b>        | <b>Metall</b>   |
| - Natur                          | - Mahagoni         |                 |
| - Ahorn hell                     | - Wenge            |                 |
| - Erle                           | - Schwarz          |                 |
| - Kirschbaum                     | lackiert           |                 |
| - Eiche rustikal                 | - Silber           |                 |
| - Nußbaum                        | lackiert           |                 |
| Holzfarben geölt:                |                    |                 |
| - Erle, Öl                       | - Rotkernbuche, Öl | - Wildeiche, Öl |

## 3 Bezugsvarianten (preisgleich)

Komplettbezug oder Stoffkombinationen

|    |    |    |
|----|----|----|
|    |    |    |
| K1 | K2 | K3 |

Ofte versinkt man bei zu weich gepolsterten Garnituren tief im Sitz und das Aufstehen fällt um so schwerer. Dieses exklusive Polsterprogramm bewirkt durch seine komfortabel ausgebildete Sitzhöhe leichtes Erheben, selbst nach längerer Sitzpause.

Der perfekte Polsterkomfort sorgt für eine gute aber auch individuelle Sitzhaltung. Zusammen mit dem körpergerecht geformten Rücken werden Wirbelsäule und Bandscheiben wirksam entlastet.

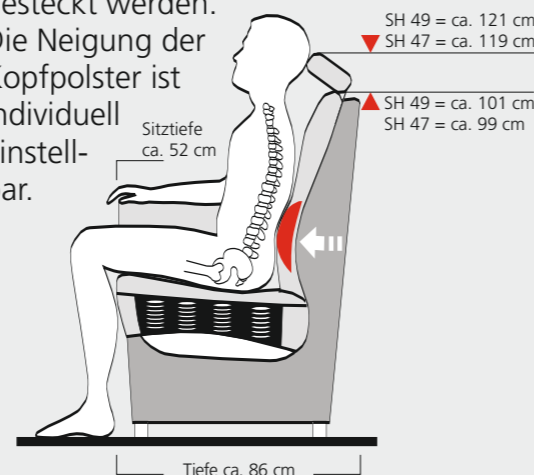
## 4 Sitzhärten

Wählen Sie aus 4 Federkernsitz Ihren individuellen Sitzkomfort! \* Aufpreis pro Sitz

|  |  |  |  |
|--|--|--|--|
| <b>Standard</b>  | <b>Viscoline</b>   | <b>Primus-Plus</b>   | <b>Boxspring</b>   |
|  |  |  |  |
| 14xx.x2  | 14xx.x4*   | 14xx.x5*   | 14xx.x8*   |
| Dauerelastischer Federkern mit hochwertiger Polyetherschaumhaube konfektioniert. | Eine Viscose-Schaumauflage bietet höchste Druckentlastung für besondere Sitzanforderungen. | Durch spezielle <b>Taschenfederkerne</b> wird ein fester Sitzkomfort der Spitzenklasse realisiert. | Ausgezeichnet mit hervorragenden Sitzeigenschaften für gehobenes Qualitätsbewusstsein. |

## Steckbare Kopfpolster

Serienmäßig befindet sich hinter allen geraden Rücken eine eingnähte Steckverbindung. So kann das Kopfpolster nach Bedarf aus- und umgesteckt werden. Die Neigung der Kopfpolster ist individuell einstellbar.



# Wellness-Ausstattungen

|  |  |
|--|--|
|  | <b>Easy-Relax (EASY)</b><br>Durch leichten Körperdruck schwenken Sitz und Rücken in eine entspannende Relaxposition. Besonders geeignet für große Menschen, da sich die Vorderkante des Sitzes um ca. 6 cm anhebt. |
|  | <b>Lordosenstütze (LORD)</b><br>Mit einer Handpumpe kann die Festigkeit der Lordosenstütze individuell angepasst werden.   |
|  | <b>Sitzheizung (SH)</b><br>Angenehme Wärme auch in Verbindung mit Lordosenstütze.<br><b>Bitte beachten:</b> Nicht bei Sitzkomfort VISCOLINE einbaubar!   |
|  | <b>Sitzverstellung (SV)</b><br>Durch leichten Körperdruck lässt sich die Sitzfläche in 5 Positionen nach vorne verstellen. Nur bei 50cm breiten Sitzen.  |
|  | <b>Sitz-/Rückenverstellung (SRV)</b><br>Wie Sitzverstellung. Zusätzlich neigt sich der Rücken synchron zum vorgefahrenen Sitz. Auch elektrisch verstellbar.  |
|  | <b>Fußauszug (FA 2)</b><br>Die hochschwenkbare Fußstütze verwandelt, je nach Bedarf, einen normalen Sitzplatz in einen bequemen Longchair.   |

# Komfortfunktionen

|  |   |
|--|---|
|  | <b>Hocker mit verstellbarer Beinauflage</b><br>Optimale Entspannung durch die mehrstufig verstellbare Sitzfläche.   |
|  | <b>Rundteil mit beidseitig verstellbarer Rückenlehne</b><br>Beide Rückenpolster können gleichzeitig in mehreren Rasterstellungen nach vorne geschwenkt werden. Nur geschlossene Sockelausführung! |
|  | <b>Eckteil mit beidseitig verstellbarer Rückenlehne</b><br>In 5 Rasterstellungen lassen sich beide Rücken wechselseitig absenken. Nur geschlossene Sockelausführung!                              |

Nur in farblich gekennzeichneten Polsteren können Wellness-Ausstattungen eingebaut werden. LORD kann mit allen anderen kombiniert werden. Die Kombination FA 2 mit SV, SRV, EASY ist nicht möglich. Bei Bestellung darauf achten, dass diese den Polsteren klar zugeordnet sind. Linke oder rechte Seite eines Sofas versteht sich immer davor stehend betrachtet.

# Polsteren

Artikelnummer: "L" bzw. "R" geben Sie an für Ausführung links oder rechts, davor stehend betrachtet. \* Rückenspannteil UNECHT. Mit ECHEM Spannteil Mehrpreis siehe Preisliste.

|                          |                                 |                           |                               |            |
|--------------------------|---------------------------------|---------------------------|-------------------------------|------------|
| Bezeichnung              | TV-Relax-Sessel                 | Sessel                    | Element 50 m. 1AL             | Element 50 |
| Artikelnummer            | 11000                           | 10000                     | 15010 L/R                     | 15090      |
| Breite in ca. cm         | 87 - 79                         | 81 - 76                   | 65 - 63                       | 50         |
| 141 - 142                |                                 |                           |                               |            |
| Hocker mit/ohne Stauraum | Hocker m. verstell. Beinauflage | Element 75 m. 1AL         | Element 75                    |            |
| 80000                    | 81000                           | 17010 L/R                 | 17090                         |            |
| 55 x 55                  | 60 x 60                         | 90 - 88                   | 75                            |            |
|                          |                                 |                           |                               |            |
| Kopfpolster verstellbar  | Sofa 2                          | Schenkel 2                | Zwischenteil 2                |            |
| KOPO                     | 20000                           | 20010 L/R                 | 20090                         |            |
| 50 x 20                  | 131 - 126                       | 115 - 113                 | 100                           |            |
|                          |                                 |                           |                               |            |
| Armlehnauflage           | Sofa 2 mit Bettkasten           | Schenkel 2 mit Bettkasten | Zwischenteil 2 mit Bettkasten |            |
| ALA                      | 20100                           | 20110 L/R                 | 20190                         |            |
| 41 x 41                  | 131 - 126                       | 115 - 113                 | 100                           |            |
|                          |                                 |                           |                               |            |
| Sofa 2,5                 | Schenkel 2,5                    | Zwischenteil 2,5          |                               |            |
| 25000                    | 25010 L/R                       | 25090                     |                               |            |
| 155 - 151                | 140 - 138                       | 125                       |                               |            |
|                          |                                 |                           |                               |            |
| Sofa 3                   | Schenkel 3                      | Zwischenteil 3            |                               |            |
| 30009*                   | 30019* L/R                      | 30099*                    |                               |            |
| 181 - 176                | 165 - 163                       | 150                       |                               |            |
|                          |                                 |                           |                               |            |
| Vorziesofa 150           | Vorzieschenkel 150              | Vorziehteil 150           |                               |            |
| 40509* L/R               | 40519* L/R                      | 40599*                    |                               |            |
| 181 - 176                | 165 - 163                       | 150                       |                               |            |
|                          |                                 |                           |                               |            |
| Sofa 3/172               | Schenkel 3/172                  | Vorziehteil 172           |                               |            |
| 31009*                   | 31019* L/R                      | 40799* L/R                |                               |            |
| 203 - 198                | 187 - 185                       | 172                       |                               |            |
|                          |                                 |                           |                               |            |
| Vorziesofa 172           | Vorzieschenkel 172              | Außenteil                 |                               |            |
| 40709*                   | 40719* L/R                      | 60000 L/R                 |                               |            |
| 203 - 198                | 187 - 185                       | 160                       |                               |            |
|                          |                                 |                           |                               |            |
| Mit/ohne Stauraum        | Ottomane                        | Außenteil                 |                               |            |
|                          | 63000 L/R                       | 60000 L/R                 |                               |            |
|                          | 72/68 x 165                     | 160                       |                               |            |
|                          |                                 |                           |                               |            |
| Eckteil                  | Eckteil verstellbar             | Rundteil                  |                               |            |
| 50000                    | 50100                           | 51000                     |                               |            |
| 82 x 82                  | 92 x 92                         | 94 x 94                   |                               |            |
|                          |                                 |                           |                               |            |
| Rundteil verstellbar     |                                 |                           |                               |            |
| 51100                    |                                 |                           |                               |            |
| 94 x 94                  |                                 |                           |                               |            |
|                          |                                 |                           |                               |            |

Alle Maße in ca.-Angaben, handelsübliche Abweichungen sowie geringfügige Änderungen vorbehalten. 251013



# Konstruktiver Aufbau und Materialien

Hergestellt in Deutschland

**Gestellbau:** Stabiles, handwerklich dübelverleimtes Grundgestell mit tragenden Zargen aus Hartholz, geprüft auf Formaldehyd nach DIN EN 120 bzgl. ETB Richtlinien

**Unterfederung im Rücken:** Dauerelastische Gummigurte verstärkt durch Stahlwellenfederern im Lordosebereich

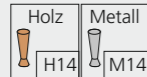
**Unterfederung im Sitz:** Stahlwellenfederern mit einer Gewebeabdeckung

**Sitzpolsterung:**  
**STANDARD:** Federkern mit Nadelfilzabdeckung und komfortabel abgestimmter Polyschaumstoffhaube  
**VISCOLINE:** Federkern wie oben, mit Schaumstoffhaube aus Polyetherschaum kombiniert mit Sandwichauflage (35mm) aus Viscoschaum.  
**PRIMUS-PLUS:** Einzelne Federkerne werden in Reihen von einzelnen Stofftaschen eingenäht und diese Reihen zu einer Fläche verklebt. Im Zusammenspiel mit der abgestimmten Schaumstoffhaube ergibt sich ein fester Sitzkomfort der Spitzenklasse.  
**BOXSPRING:** Doppelstöckige Sandwich-Konstruktion aus Taschen- und Bonellfederkernen in konfektioniertem Polyschaumstoffkasten mit Kaltschaumabdeckung.

Alle Hocker grundsätzlich nur in STANDARD (Federkern).

**Füße:** Wahlweise Metall (Aluminium) oder Holz (Buche).

Bei SH 47 ca. 15 mm, bei SH 49 ca. 35 mm.  
 Bei Armlehne 143 vorne:  
 - SH 47 = 100 mm  
 - SH 49 = 120 mm



**Bezüge:** Polsterabdeckung mit verschiebefest eingenähtem Polstervlies

**Rückenspannteile:** Echt/unecht siehe Preisliste oder Polsterelementeübersicht (Artikelnummer\*)

**Art der Polsterung:** Leger mit angenehmen Sitzkomfort. Leichte Veränderung und Wellenbildung ist warentypisch

Schadstoffgeprüft nach RAL-RG 430 - Anforderungen für gesundes Wohnen erfüllt! Garantie gesetzlich; Bezugsmaterial Sonderregelung, siehe Garantiepäss

# TV-Relax-Sessel (TV-BO I) Rückenauflage nur wie abgebildet!

Rückenhöhe bei SH 47 ca. 112 cm, bei SH 49 ca. 114 cm  
 Dieser extrem leichtgängige bodenfreie TV-Relax-Sessel ist serienmäßig mit einer komfortablen Kopfteilverstellung ausgestattet. Damit lässt sich die Sitz- und Liegeposition den Anforderungen des Benutzers sinnvoll anpassen. Das große Fußteil bietet eine äußerst bequeme Beinauflage. Patentierte, scherenlose Beschläge ermöglichen besten Bedienungskomfort und größte Sicherheit.



Aus Wunsch kann der TV-Relax-Sessel mit folgenden Funktionen ausgestattet werden. Der Handschalter hierfür wird serienmäßig für Rechtshänder außen am Armteil mittels Magnethalterung angebracht.

## Gasdruckfeder (GDF)

Mit Hilfe einer Gasdruckfeder kann die Rückenlehne über Schlaufenauslösung stufenlos verstellt werden.

## Motorverstellung 1-motorig (M1)

Der Elektromotor fährt die Fußstütze aus, gleichzeitig wird der Sitz vorne angehoben und hinten abgesenkt, was zu einer komfortablen TV-/ Relaxposition führt. Nach weiterer Betätigung der Fernbedienung senkt sich der Rücken stufenlos bis zur Liegeposition ab.

## Motorverstellung 2-motorig (M2)

Hier kann der Rücken bereits in der Sitzposition motorisch in der Neigung (Ausladung) stufenlos verstellt werden. Die weitere Funktion erfolgt wie bei M1.

**Bitte beachten:** \*M1/ M2 nicht mit GDF kombinierbar

# Vorziehssofa (VZS 5)

Liegefläche bei VZS 150 ca. 150 x 80 cm, bei VZS 172 ca. 172 x 80 cm auf Sitzhöhe mit Federkern  
 Komfortables, leicht zu bedienendes Einzelbett. Als Einzelstück oder als unsichtbarer Bestandteil einer Schenkelgruppe. Unter dem Sitz befindet sich ein praktischer Stauraum.

## Ausführung bodenfrei (VZS 5)



# Bettkasten (BK)

Ein nach vorne ausziehbarer Schubkasten bietet praktischen Stauraum im 2-Sitzer.

**Bitte beachten:** Der Einbau von zusätzlichen Funktionen ist hierbei eingeschränkt auf Sitzheizung und Lordosenstütze.

# Ottomane mit Stauraum

gegen Mehrpreis  
 Durch hochklappen des Sitzpolsters wird ein geräumiger Stauraum zugänglich.

# Hocker mit Stauraum

gegen Mehrpreis  
 Durch hochklappen des Sitzpolsters wird ein zusätzlicher Stauraum zugänglich.

# Möbelrollen/Parkettrollen (ROL/PAROL) gegen Mehrpreis

Bieten unter Sesseln und TV-Sesseln mehr Mobilität. Möbelrollen sind in 45 mm und 55 mm, Parkettrollen sind in 45 mm Höhe erhältlich.

**Bitte beachten:** Die Rollen verändern die Sitzhöhe und den Sitzkomfort!

# Sitzkeil/Armlehnenkopfkeil (SK/ALK)

Der Sitzkeil ermöglicht ein gesundes, nach orthopädischen Gesichtspunkten ausgerichtetes Sitzen. Durch das Aufrichten der Wirbelsäule wird das Wohlbefinden gesteigert.



PREMIUM 1421.24



PREMIUM 1413.24



VISCOLINE® passt sich exakt den Körperkonturen an und bietet somit festen Halt. Nach Entlastung kehrt dieses High-Tech-Material durch den so genannten "Memory-Effekt" nach kürzester Zeit wieder in seine ursprüngliche Form zurück. Die offene, atmungsaktive Zellstruktur von VISCOLINE® erleichtert zusätzlich die Luftzirkulation und gewährleistet idealen Wärme- und Feuchtigkeitsaustausch.

## DER VISCOELASTISCHE SCHAUMLSTOFF

- für höchste Druckentlastung und besondere Sitzanforderungen
- für spürbar mehr Genesungs- und Erholungsqualität
- für verbesserte Durchblutung der exponierten Körperpartien
- für optimierten Wärme- und Feuchtigkeitsaustausch
- human-ökologisch getestet und umweltverträglich



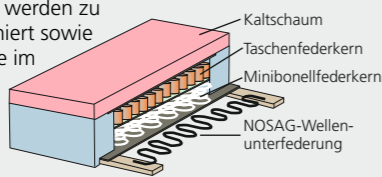
**Das interaktive Taschenfederkern-System**  
 Durch die Kombination zweier in Höhe, Durchmesser und Drahtstärke unterschiedlicher Tonnentaschenfedern entsteht ein perfektes Federungstragwerk. Die Premiumvariante festen Sitzkomforts!

## PLUS

- Sitzkomfort auf höchstem Niveau
- Geräuschgedämmt
- Hohe Punkt elastizität
- Interaktiv durch unterschiedliche Tonnentaschenfedern
- Langlebiger Gegendruck
- Optimale Körperanpassung

## BOXSPRING

Der 4-Schichten Aufbau vereint alle Eigenschaften eines zuverlässigen Sitzes an Tiefenelastizität und Rückstellkomfort. Taschenfederkerne und Bonellfederkerne werden zu diesem hochwertigem Sitzaufbau kombiniert sowie eine ca. 35 mm starke Kaltschaumauflage im Zusammenspiel mit der unten liegenden NOSAG-Wellenunterfederung optimiert dieses 4-schichtige Federungssystem.



Die Sitzhöhe kann sich bei Boxspringpolsterung um ca. 1,5 cm erhöhen!

# Bestellnummernsystem

Die letzten 4 Ziffern der sechsstelligen Modellnummer bestimmen die gewünschte Ausführung der Armlehnen- und Rückenoptik, der Sitzhöhe und des gewünschten Sitzkomforts. Deshalb ist es wichtig, dass immer die korrekte Modell-/Bestellnummer angegeben wird!

| Die 4. Stelle bestimmt die Rückenoptik |   |   | Die 5. Stelle bestimmt die Sitzhöhe |       | Die 6. Stelle bestimmt die Sitzhärte |             |
|--|---|---|-------------------------------------|-------|--------------------------------------|-------------|
| 1                                      | 2 | 3 | 47 cm                               | 49 cm | 2                                    | STANDARD    |
|  |   |   | 1                                   | 2     | 4                                    | VISCOLINE   |
|  |   |   |                                     |       | 5                                    | PRIMUS-PLUS |
|  |   |   |                                     |       | 8                                    | BOXSPRING   |

Die ersten 3 Stellen bestimmen die Armlehne

|   |   |   |
|---|---|---|
| 1 | 4 | 1 |
| 1 | 4 | 2 |

|   |   |   |
|---|---|---|
| X | X | X |
| X | X | X |

Bei Holzfüßen bitte Beizton angeben!  
 - Ahorn hell  
 - Natur  
 - Erle  
 - Kirschbaum  
 - Eiche rustikal  
 - Nußbaum natur  
 - Nußbaum dunkel  
 - Mahagoni  
 - Wenge  
 - Schwarz, lackiert  
 - Silber, lackiert  
 - Erle, Öl  
 - Rotkernbuche, Öl  
 - Wildeiche, Öl



# PREMIUM 1400