

Valencia.



Schadstoff-
geprüft
Emissions-
geprüft

www.tuv.com
ID 000045390



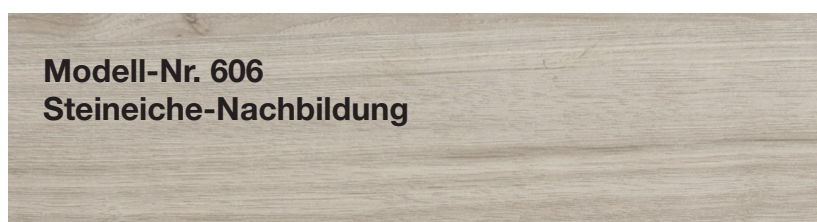
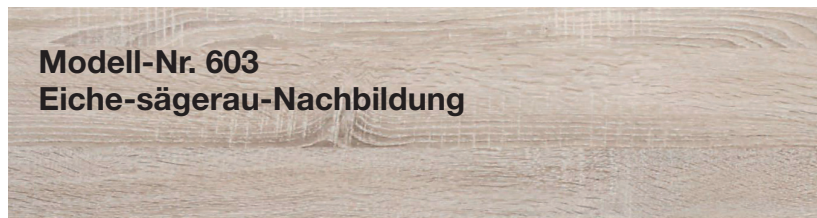


LIEFERBARE KORPUS- UND FRONTAUSFÜHRUNGEN

Bitte geben Sie bei jeder Bestellung die exakte Farbkombination aus Front- und Korpusfarbe an!

Farbausführungen:

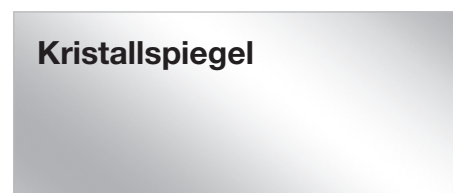
Korpus und Front



Innenfarbton



Spiegel



Korpusbreiten


Drehtürenschränke

Breite	Seite	Sockel	Seite	Sockel	Seite	Sockel	Seite	Sockel	Seite	Breite effektiv
50	1,5	47,5	1,5							50,5 cm
100	1,5	96,4	1,5							99,4 cm
150	1,5	96,4	1,5	47,5	1,5					148,4 cm
200	1,5	96,4	1,5	96,4	1,5					197,3 cm
250	1,5	96,4	1,5	47,5	1,5	96,4	1,5			246,3 cm
300	1,5	96,4	1,5	96,4	1,5	96,4	1,5			295,2 cm
350	1,5	96,4	1,5	96,4	1,5	47,5	1,5	96,4	1,5	344,2 cm
400	1,5	96,4	1,5	96,4	1,5	96,4	1,5	96,4	1,5	393,1 cm

Funktionsschränke

Breite	Seite	Sockel	Seite	Sockel	Seite	Sockel	Seite	Breite effektiv
150	1,5	47,5	1,5	47,5	1,5	47,5	1,5	148,5 cm
200	1,5	47,5	1,5	96,4	1,5	47,5	1,5	197,4 cm
250	1,5	96,4	1,5	47,5	1,5	96,4	1,5	246,3 cm
300	1,5	96,4	1,5	96,4	1,5	96,4	1,5	295,2 cm

Zusatzausstattung finden Sie im Programm **SCHRANK-ZUBEHÖR** (Modell-Nr. 106 Treeline).



Valencia.



Schadstoff-
geprüft
Emissions-
geprüft

www.tuv.com
ID 0000045390



Valencia.



Schadstoff-
geprüft
Emissions-
geprüft

www.tuv.com
ID 000045390



Valencia.



Schadstoff-
geprüft
Emissions-
geprüft

www.tuv.com
ID 0000045390



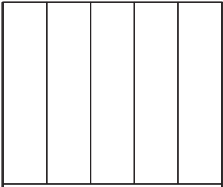
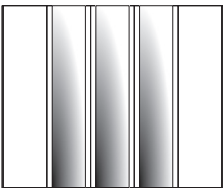


Drehtürenschränke ohne Kranzleiste

Innenausstattung:

2 Einlegeböden, 1 Kleiderstange je Fach

Alle Drehtüren inkl. gedämpfter Scharniere

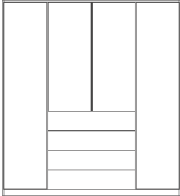
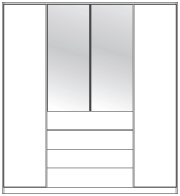
Beschreibung	Maße in cm			Art.-Nr.	EURO
	B	H	T		
 <p>Holztüren</p> <p>1-türig links angeschlagen 1-türig rechts angeschlagen 2-türig 3-türig 4-türig 5-türig 6-türig 7-türig 8-türig</p>	50	216	58	511	
	50	216	58	512	
	100	216	58	513	
	150	216	58	514	
	200	216	58	515	
	250	216	58	517	
	300	216	58	519	
	350	216	58	520	
	400	216	58	521	
 <p>Holz- und Kristallspiegeltüren</p> <p>1-türig 1 Spiegeltür, links ang. 1-türig 1 Spiegeltür, rechts ang. 2-türig 2 Spiegeltüren 3-türig 1 Spiegeltür 4-türig 2 Spiegeltüren 5-türig 1 Spiegeltür 5-türig 2 Spiegeltüren 5-türig 3 Spiegeltüren 6-türig 2 Spiegeltüren 6-türig 4 Spiegeltüren 7-türig 1 Spiegeltür 7-türig 3 Spiegeltüren 7-türig 5 Spiegeltüren 8-türig 2 Spiegeltüren 8-türig 4 Spiegeltüren 8-türig 6 Spiegeltüren</p>	50	216	58	582	
	50	216	58	583	
	100	216	58	586	
	150	216	58	587	
	200	216	58	589	
	250	216	58	593	
	250	216	58	594	
	250	216	58	595	
	300	216	58	598	
	300	216	58	599	
	350	216	58	601	
	350	216	58	602	
	350	216	58	603	
400	216	58	605		
400	216	58	606		
400	216	58	607		



Funktionsschränke ohne Kranzleiste

Innenausstattung:

2 Einlegeböden, 1 Kleiderstange je Fach
Alle Drehtüren inkl. gedämpfter Scharniere

Beschreibung	Maße in cm			Art.-Nr.	EURO		
	B	H	T				
 <p>Mittig je 4 Auszüge im Korpus-Farbton mit Holztüren</p>	3-türig	4 Auszüge à 50 cm	150	216	58	700	
	4-türig	4 Auszüge à 100 cm	200	216	58	708	
	5-türig	4 Auszüge à 50 cm	250	216	58	714	
	6-türig	4 Auszüge à 100 cm	300	216	58	720	
	<hr/>						
 <p>Mittig je 4 Auszüge im Korpus-Farbton mit Kristallspiegeltüren</p>	3-türig	4 Auszüge à 50 cm, 1 Spiegeltür	150	216	58	748	
	4-türig	4 Auszüge à 100 cm, 2 Spiegeltüren	200	216	58	756	
	5-türig	4 Auszüge à 50 cm, 1 Spiegeltür	250	216	58	762	
	6-türig	4 Auszüge à 100 cm, 2 Spiegeltüren	300	216	58	768	

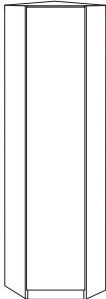
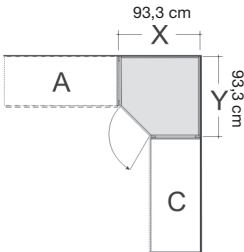



Zusatzelemente

Innenausstattung:



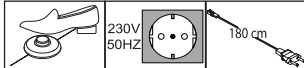
2 Einlegeböden, 1 Kleiderstange je Fach

Alle Drehtüren inkl. gedämpfter Scharniere

Beschreibung	Maße in cm			Art.-Nr.	EURO
	B	H	T		
 <p>Ausgebauter Eckschrank mit Drehtür, mit oder ohne Spiegel, ohne Kranzleiste</p> <ul style="list-style-type: none"> - Holztür - Spiegeltür  <p>Nur zwischen zwei Drehtüren- bzw. Funktions-schränken verwendbar!</p>	93	216	93	184	
	93	216	93	185	
 <p>Kranzleiste für ausgebauten Eckschrank</p>	64,1	3,2	12,5	988	

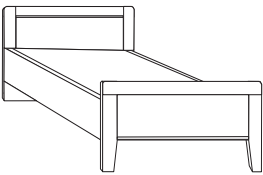
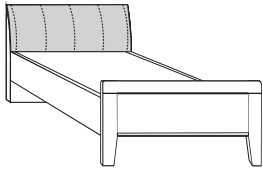



Zusatzelemente für Drehtürenschränke und Funktionsschränke

Beschreibung	Maße in cm			Art.-Nr.	EURO
	B	H	T		
 <p>Kranzleiste, ohne Beleuchtung</p> <ul style="list-style-type: none"> - für Schrankbreite 50 cm - für Schrankbreite 100 cm - für Schrankbreite 150 cm - für Schrankbreite 200 cm - für Schrankbreite 250 cm - für Schrankbreite 300 cm - für Schrankbreite 350 cm - für Schrankbreite 400 cm 					
 <p>Mit Power-LED-Beleuchtung</p> <ul style="list-style-type: none"> 4 Leuchten - für Schrankbreite 200 cm 5 Leuchten - für Schrankbreite 250 cm 6 Leuchten - für Schrankbreite 300 cm 7 Leuchten - für Schrankbreite 350 cm 8 Leuchten - für Schrankbreite 400 cm <p>Dieses Produkt enthält Lichtquellen der Energieeffizienzklasse F</p> 					


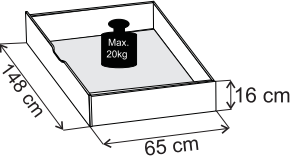
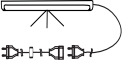
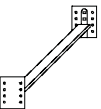


Komfortbetten

Beschreibung	Liegefläche in cm	Stellfläche in cm	Art.-Nr.	EURO
 <p>Holz-Kopfteil</p> <p>Höhe Kopfteil: 94 cm Höhe Fußteil: 65 cm Höhe Oberkante Bettseite: 48 cm</p>	90 x 190	98 x 197	222	
	90 x 200	98 x 207	223	
	90 x 210	98 x 217	224	
	100 x 190	108 x 197	226	
	100 x 200	108 x 207	227	
	100 x 210	108 x 217	228	
	120 x 190	129 x 197	230	
	120 x 200	129 x 207	231	
	120 x 210	129 x 217	232	
 <p>Polsterkopfteil mit Kunstleder Havanna</p> <p>Höhe Kopfteil: 96 cm Höhe Fußteil: 65 cm Höhe Oberkante Bettseite: 48 cm</p>	90 x 190	98 x 207	446	
	90 x 200	98 x 217	447	
	90 x 210	98 x 227	448	
	100 x 190	108 x 207	450	
	100 x 200	108 x 217	451	
	100 x 210	108 x 227	452	
	120 x 190	129 x 207	454	
	120 x 200	129 x 217	455	
	120 x 210	129 x 227	456	
 <p>Komfort-Stollenbett</p> <p>Höhe Kopfteil: 88 cm Höhe Fußteil: 62 cm Höhe Oberkante Bettseite: 48 cm</p>	140 x 190	153 x 200	261	
	140 x 200	153 x 210	262	
	140 x 210	153 x 220	263	
	160 x 190	173 x 200	264	
	160 x 200	173 x 210	265	
	160 x 210	173 x 220	267	
	180 x 190	193 x 200	287	
	180 x 200	193 x 210	294	
	180 x 210	193 x 220	296	
	200 x 190	213 x 200	276	
	200 x 200	213 x 210	277	
	200 x 210	213 x 220	281	

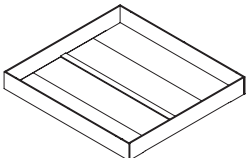
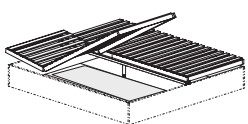


Zusatzelemente für Komfortbetten

Beschreibung	Maße in cm			Art.-Nr.	EURO
	B	H	T		
 <p>Bett Schubkasten für Komfortbetten, links und rechts verwendbar, inkl. Fußteil- verblendung und seitlicher Verblendung</p>					
 <p>Max. 20kg 148 cm 65 cm 16 cm</p>					
- für Liegefläche 90 x 190 cm	140	15	61	316	
- für Liegefläche 90 x 200 cm	140	15	61	317	
- für Liegefläche 90 x 210 cm	140	15	61	318	
- für Liegefläche 100 x 190 cm	140	15	61	319	
- für Liegefläche 100 x 200 cm	140	15	61	320	
- für Liegefläche 100 x 210 cm	140	15	61	321	
- für Liegefläche 120 x 190 cm	140	15	61	322	
- für Liegefläche 120 x 200 cm	140	15	61	323	
- für Liegefläche 120 x 210 cm	140	15	61	324	
- für Liegefläche 140 x 190 cm	140	15	61	325	
- für Liegefläche 140 x 200 cm	140	15	61	326	
- für Liegefläche 140 x 210 cm	140	15	61	327	
- für Liegefläche 160 x 190 cm	140	15	61	865	
- für Liegefläche 160 x 200 cm	140	15	61	367	
- für Liegefläche 160 x 210 cm	140	15	61	866	
- für Liegefläche 180 x 190 cm	140	15	61	867	
- für Liegefläche 180 x 200 cm	140	15	61	378	
- für Liegefläche 180 x 210 cm	140	15	61	868	
- für Liegefläche 200 x 190 cm	140	15	61	869	
- für Liegefläche 200 x 200 cm	140	15	61	394	
- für Liegefläche 200 x 210 cm	140	15	61	870	
 <p>Orientierungsleuchte mit Bewegungsmelder, zur Befestigung an den Bettseiten</p>					
Stück	21	2	1,7	099	
Paar	21	2	1,7	098	
Dieses Produkt enthält eine Lichtquelle der Energieeffizienzklasse F					
 <p>Vario-Beschlag, aus zwei Komfort-Einzelbetten kann ein Doppelbett erstellt werden</p>					
für Bettlänge 190 cm	6,5	2,5	190	705	
für Bettlänge 200 cm	6,5	2,5	200	706	
für Bettlänge 210 cm	6,5	2,5	210	707	

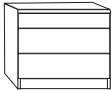
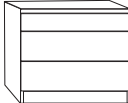
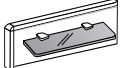
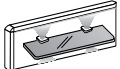


Zusatzelemente für Komfortbetten

	Beschreibung	Maße in cm			Art.-Nr.	EURO
		B	H	T		
 <p>Nicht für Bettbreiten 120 cm und 140 cm lieferbar!</p>	Unterbaubettkasten für alle Bettseiten-Höhen					
	- für Liegefläche 90 x 190 cm	87	22	190	880	
	- für Liegefläche 90 x 200 cm	87	22	190	882	
	- für Liegefläche 90 x 210 cm	87	22	190	883	
	- für Liegefläche 100 x 190 cm	97	22	190	885	
	- für Liegefläche 100 x 200 cm	97	22	190	886	
	- für Liegefläche 100 x 210 cm	97	22	190	901	
	- für Liegefläche 160 x 190 cm	157	22	190	913	
	- für Liegefläche 160 x 200 cm	157	22	190	918	
	- für Liegefläche 160 x 210 cm	157	22	190	919	
	- für Liegefläche 180 x 190 cm	177	22	190	922	
	- für Liegefläche 180 x 200 cm	177	22	190	923	
	- für Liegefläche 180 x 210 cm	177	22	190	924	
	- für Liegefläche 200 x 190 cm	197	22	190	926	
	- für Liegefläche 200 x 200 cm	197	22	190	927	
- für Liegefläche 200 x 210 cm	197	22	190	928		
 <p>Nicht für Bettbreiten 120 cm und 140 cm lieferbar!</p>	Lattenroste mit Springauf-Beschlag - für Bettlänge 200cm					
	- für Liegefläche 90 x 200 cm	90	9	200	871	
	- für Liegefläche 100 x 200 cm	100	9	200	872	
	- für Liegefläche 160 x 200 cm	80	9	200	873	
	- für Liegefläche 180 x 200 cm	90	9	200	874	
	- für Liegefläche 200 x 200 cm	100	9	200	875	



Nachtkonsolen und Paneele


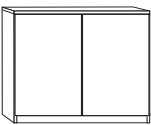
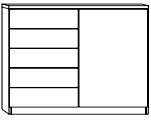

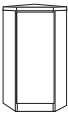
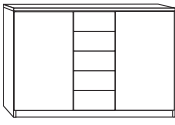
	Beschreibung	Maße in cm			Art.-Nr.	EURO	
		B	H	T			
	Nachtschrank, 3 Auszüge						
	Stück	40	50	37	915		
	Paar	40	50	37	914		
	Nachtschrank, 3 Auszüge						
	Stück	60	50	37	610		
	Paar	60	50	37	611		
	Nachtschrank-Paneel, mit Glasboden						
	Stück links	40	30	12	652		
	Stück rechts	40	30	12	653		
	Paar	40	30	12	654		
	Stück links	60	30	12	655		
	Stück rechts	60	30	12	656		
	Paar	60	30	12	657		
		Nachtschrank-Paneel, mit Glasboden und LED-Beleuchtung					
		Stück links	40	30	12	658	
Stück rechts		40	30	12	659		
Paar		40	30	12	660		
Stück links		60	30	12	661		
Stück rechts		60	30	12	662		
Paar		60	30	12	663		

Dieses Produkt enthält Lichtquellen der Energieeffizienzklasse G



Beimöbel Höhe 89 cm



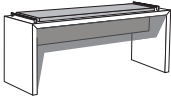


Alle Drehtüren inkl. gedämpfter Scharniere

Beschreibung	Maße in cm			Art.-Nr.	EURO
	B	H	T		
 <p>Schubkastenschrank, 5 Auszüge</p>	60	89	37	685	
 <p>Kommode, 2-türig, mit einem durchgehenden Einlegeboden</p>	93	89	37	062	
 <p>Kombikommode, schmal, links 5 Auszüge, 1 Tür rechts angeschlagen, dahinter ein Einlegeboden</p>	93	89	37	024	
 <p>Eckkommode, mit einem Einlegeboden</p> <p>rechts ang., stellbar links v. Bett</p> <p>Glatte Tür - Ohne Profil!</p>	61	89	61	686	
 <p>Eckkommode, mit einem Einlegeboden</p> <p>links ang., stellbar rechts v. Bett</p> <p>Glatte Tür - Ohne Profil!</p>	61	89	61	688	
 <p>Kombikommode, mittig 5 Auszüge, 2 Türen außen, je Türenfach ein Einlegeboden</p>	125	89	37	419	



Beimöbel

Alle Drehtüren inkl. gedämpfter Scharniere

Beschreibung	Maße in cm			Art.-Nr.	EURO
	B	H	T		
 <p>Hängeschrank mit Tür</p> <p>Paar Stück, links ang. Stück, rechts ang.</p>	40	123	30	134	
	40	123	30	135	
	40	123	30	136	
 <p>Steckböden</p>	60	2	20	899	
	80	2	20	891	
 <p>Ankleidebank mit Polster in Kunstleder</p> <p>- mit Kunstleder havannaafb.</p>	120	53	40	644	
 <p>Hängespiegel, Aufhängung quer oder senkrecht</p>	110	85	3	086	
 <p>Wandspiegel</p>	60	80	3	087	